


MUNICIPIO DE YAUQUEMEHCAN TLAXCALA

FLUJO DE FONDOS
Del 1 de Enero al 31 de Diciembre de 2023
(Cifras en pesos)

R/C	Rubro/Capítulo	Estimado/ Aprobado	Ampliaciones/ Reducciones	Modificado	Devengado	Recaudado/ Pagado	Cx/C/ Cxp
	RUBROS DE INGRESO						
1	IMPUESTOS	127,326,353.00	0.00	127,326,353.00	141,817,148.21	140,781,303.37	1,035,844.84
2	CUOTAS Y APORT. DE SEGURIDAD SOCIAL	5,413,252.00	0.00	5,413,252.00	7,631,884.53	7,353,172.57	278,711.96
3	CONTRIBUCIONES DE MEJORAS	0.00	0.00	0.00	0.00	0.00	0.00
4	DERECHOS	0.00	0.00	0.00	0.00	0.00	0.00
5	PRODUCTOS	10,830,259.00	0.00	10,830,259.00	15,732,388.35	15,295,882.81	436,505.54
6	APROVECHAMIENTOS	225,404.00	0.00	225,404.00	2,876.16	7,106.03	-4,229.87
7	INGRESOS POR VENTAS DE BIENES, PRESTACIÓN DE SERVICIOS Y OTROS INCREMENTOS	50,000.00	0.00	50,000.00	115,345.00	111,195.00	4,149.00
8	PARTICIPACIONES, APORTACIONES, CONVENIOS, INCENTIVOS DERIV. DE LA COLAB. FISCAL Y FONDOS DIST. DE APORT	110,807,438.00	0.00	110,807,438.00	117,547,371.66	117,226,663.45	320,708.21
9	TRANSFERENCIAS, ASIGNACIONES, SUBSIDIOS MUNICIPALES Y SUBVENCIÓNES, Y PENSIONES Y JUBILACIONES	0.00	0.00	0.00	787,282.51	787,282.51	0.00
0	INGRESOS DERIVADOS DE FINANCIAMIENTOS	0.00	0.00	0.00	0.00	0.00	0.00
	CAPÍTULOS DE GASTO						
1	SERVICIOS PERSONALES	127,326,353.00	6,361,708.09	133,688,061.09	140,383,904.50	138,187,420.88	2,196,483.62
2	MATERIALES Y SUMINISTROS	55,581,070.39	-1,902,774.48	53,678,295.91	50,740,732.51	49,253,990.87	1,486,741.64
3	SERVICIOS GENERALES	13,483,385.37	-1,072,498.88	12,410,886.49	12,901,611.31	12,736,855.21	164,756.10
4	TRANSFERENCIAS, ASIGNACIONES, SUBSIDIOS Y OTRAS AYUDAS	24,183,954.76	174,435.00	24,358,389.76	29,426,652.73	29,418,032.33	8,620.40
5	BIENES MUEBLES, INMUEBLES E INTANGIBLES	5,111,749.02	1,154,644.00	6,306,393.02	8,461,056.22	8,445,374.10	15,682.12
6	INVERSIÓN PÚBLICA	973,911.46	0.00	973,911.46	821,007.73	821,007.73	0.00
7	INVERSIONES FINANCIERAS Y OTRAS PROV.	26,832,232.00	7,967,902.45	34,800,134.45	38,032,844.00	37,512,160.64	520,683.36
8	PARTICIPACIONES Y APORTACIONES	0.00	0.00	0.00	0.00	0.00	0.00
9	DEUDA PÚBLICA	1,200,000.00	0.00	1,200,000.00	0.00	0.00	0.00
	SUPERÁVIT/DÉFICIT						
		0.00	-6,361,708.09	-6,361,708.09	1,433,243.71	2,593,882.49	-1,160,638.78




MUNICIPIO DE YAUQUEMEHCAN TLAXCALA

FLUJO DE FONDOS
Del 1 de Enero al 31 de Diciembre de 2023
(Cifras en pesos)

CFE	Ingresos por Fuente de Financiamiento	Estimado	Ampliaciones/ Reducciones	Modificado	Devengado	Recaudado	CxP
	NO ETIQUETADO	127,326,353.00	0.00	127,326,353.00	141,817,148.21	140,781,303.37	1,035,844.84
1	RECURSOS FISCALES	16,518,915.00	0.00	16,518,915.00	23,479,757.79	22,760,390.20	719,367.59
2	FINANCIAMIENTOS INTERNOS	0.00	0.00	0.00	0.00	0.00	0.00
3	FINANCIAMIENTOS EXTERNOS	0.00	0.00	0.00	0.00	0.00	0.00
4	INGRESOS PROPIOS	0.00	0.00	0.00	0.00	0.00	0.00
5	RECURSOS FEDERALES	54,021,357.00	0.00	54,021,357.00	54,810,844.05	54,810,838.70	5.35
6	RECURSOS ESTATALES	56,786,081.00	0.00	56,786,081.00	63,526,546.37	63,210,074.47	316,471.90
7	OTROS RECURSOS	0.00	0.00	0.00	0.00	0.00	0.00
	ETIQUETADO	0.00	0.00	0.00	0.00	0.00	0.00
5	RECURSOS FEDERALES	0.00	0.00	0.00	0.00	0.00	0.00
6	RECURSOS ESTATALES	0.00	0.00	0.00	0.00	0.00	0.00
7	OTROS RECURSOS	0.00	0.00	0.00	0.00	0.00	0.00
	TOTAL INGRESOS	127,326,353.00	0.00	127,326,353.00	141,817,148.21	140,781,303.37	1,035,844.84
CFE	Egresos por Fuente de Financiamiento	Aprobado	Ampliaciones/ Reducciones	Modificado	Devengado	Pagado	CxP
	NO ETIQUETADO	127,326,353.00	6,361,708.09	133,688,061.09	140,383,904.50	138,187,420.88	2,196,483.62
1	RECURSOS FISCALES	16,518,915.00	3,513,995.93	20,032,910.93	25,408,726.93	25,382,483.60	26,243.33
2	FINANCIAMIENTOS INTERNOS	0.00	0.00	0.00	0.00	0.00	0.00
3	FINANCIAMIENTOS EXTERNOS	0.00	0.00	0.00	0.00	0.00	0.00
4	INGRESOS PROPIOS	0.00	0.00	0.00	0.00	0.00	0.00
5	RECURSOS FEDERALES	54,021,357.00	1,588,661.11	55,610,018.11	55,453,562.98	54,637,693.57	815,869.41
6	RECURSOS ESTATALES	56,786,081.00	1,259,051.05	58,045,132.05	59,521,614.59	58,167,243.71	1,354,370.88
7	OTROS RECURSOS	0.00	0.00	0.00	0.00	0.00	0.00
	ETIQUETADO	0.00	0.00	0.00	0.00	0.00	0.00
5	RECURSOS FEDERALES	0.00	0.00	0.00	0.00	0.00	0.00
6	RECURSOS ESTATALES	0.00	0.00	0.00	0.00	0.00	0.00
7	OTROS RECURSOS	0.00	0.00	0.00	0.00	0.00	0.00
	TOTAL EGRESOS	127,326,353.00	6,361,708.09	133,688,061.09	140,383,904.50	138,187,420.88	2,196,483.62




TESORERO MUNICIPAL
AYUNTAMIENTO DE
YAUQUEMEHCAN
2021-2024



FLUJO DE FONDOS

Del 1 de Enero al 31 de Diciembre de 2023
(Cifras en pesos)

CFF Ingresos menos Egresos por Fuente de Financiamiento	Estimado/ Aprobado	Ampliaciones/ Reducciones	Modificado	Devengado	Recaudado/ Pagado		CxC/ CxP
NO ETIQUETADO	0.00	-6,361,708.09	-6,361,708.09	1,433,243.71	2,593,882.49	-1,160,638.78	
1 RECURSOS FISCALES	0.00	-3,513,995.93	-3,513,995.93	-1,928,969.14	-2,622,093.40	693,124.26	
2 FINANCIAMIENTOS INTERNOS	0.00	0.00	0.00	0.00	0.00	0.00	
3 FINANCIAMIENTOS EXTERNOS	0.00	0.00	0.00	0.00	0.00	0.00	
4 INGRESOS PROPIOS	0.00	0.00	0.00	0.00	0.00	0.00	
5 RECURSOS FEDERALES	0.00	-1,588,661.11	-1,588,661.11	-642,718.93	173,145.13	-815,864.06	
6 RECURSOS ESTATALES	0.00	-1,259,053.05	-1,259,053.05	4,004,931.78	5,042,830.76	-1,037,898.98	
7 OTROS RECURSOS	0.00	0.00	0.00	0.00	0.00	0.00	
ETIQUETADO	0.00	0.00	0.00	0.00	0.00	0.00	
5 RECURSOS FEDERALES	0.00	0.00	0.00	0.00	0.00	0.00	
6 RECURSOS ESTATALES	0.00	0.00	0.00	0.00	0.00	0.00	
7 OTROS RECURSOS	0.00	0.00	0.00	0.00	0.00	0.00	
SUPERÁVIT/DÉFICIT	0.00	-6,361,708.09	-6,361,708.09	1,433,243.71	2,593,882.49	-1,160,638.78	



FLUJO DE FONDOS


Del 1 de Enero al 31 de Diciembre de 2023
(Cifras en pesos)

Bajo protesta de fe y fealdad declaramos que los Estados Financieros y sus notas, son razonablemente correctos y son responsabilidad del emisor



C. P. MARIA ANITA CHAMPERO BADILO
PRESIDENTE MUNICIPAL CONSTITUCIONAL

LIC. JUAN FREDY BERNANDEZ GARCIA
SINDICO MUNICIPAL



TESORERO MUNICIPAL
AYUNTAMIENTO DE
YAUHQUEMEHCAN
2021-2024