




MUNICIPIO DE YAUHQUEMEHCAN TLAXCALA

ESTADO DE FLUJOS DE EFECTIVO  
 Del 1 de Enero al 31 de Diciembre de 2023 y 2022  
 (Cifras en pesos)

009

Concepto	2023	2022
<b>FLUJOS DE EFECTIVO DE LAS ACTIVIDADES DE OPERACIÓN</b>		
<b>ORIGEN</b>		
IMPUESTOS	140,781,303.37	118,846,663.67
CUOTAS Y APORT. DE SEGURIDAD SOCIAL	7,353,172.57	7,129,292.77
CONTRIBUCIONES DE MEJORAS	0.00	0.00
DERECHOS	15,295,882.81	12,560,163.35
PRODUCTOS	7,106.03	205,677.63
APROVECHAMIENTOS	111,196.00	72,254.38
INGRESOS POR VENTAS DE BIENES, PRESTACIÓN DE SERVICIOS Y OTROS INGRESOS	0.00	0.00
PARTICIPACIONES, APORTACIONES, CONVENIOS, INCENTIVOS DERIV. DE LA COLAB. FISCAL Y FONDOS DIST. DE APORT	117,226,663.45	98,879,275.54
TRANSFERENCIAS, ASIGNACIONES, SUBSIDIOS Y SUBVENCIONES, Y PENSIONES Y JUBILACIONES	787,282.51	0.00
OTROS ORÍGENES DE OPERACIÓN	0.00	0.00
<b>APLICACIÓN</b>		
SERVICIOS PERSONALES	99,854,252.51	92,026,933.41
MATERIALES Y SUMINISTROS	49,253,990.87	49,961,085.18
SERVICIOS GENERALES	12,736,855.21	12,096,635.47
TRANSFERENCIAS INTERNAS Y ASIGNACIONES AL SECTOR PÚBLICO	29,418,032.33	23,648,534.84
TRANSFERENCIAS AL RESTO DEL SECTOR PÚBLICO	0.00	0.00
SUBSIDIOS Y SUBVENCIONES	0.00	0.00
AYUDAS SOCIALES	1,422,282.51	404,579.00
PENSIONES Y JUBILACIONES	7,023,091.59	4,782,690.87
TRANSFERENCIAS A FIDEICOMISOS, MANDATOS Y OTROS ANÁLOGOS	0.00	0.00
TRANSFERENCIAS A LA SEGURIDAD SOCIAL DONATIVOS	0.00	0.00
TRANSFERENCIAS AL EXTERIOR	0.00	0.00
PARTICIPACIONES	0.00	0.00
APORTACIONES	0.00	0.00
CONVENIOS	0.00	1,133,408.05
OTRAS APLICACIONES DE OPERACIÓN	0.00	0.00
<b>FLUJOS NETOS DE EFECTIVO POR ACTIVIDADES DE OPERACIÓN</b>	<b>40,927,050.86</b>	<b>26,819,730.26</b>

**TESORERO MUNICIPAL**  
 AYUNTAMIENTO DE  
 YAUHQUEMEHCAN  
 2021-2024

**PRIMERO MUNICIPAL**  
 AYUNTAMIENTO DE  
 YAUHQUEMEHCAN  
 2021-2024


**SÍNDICO MUNICIPAL**  
 AYUNTAMIENTO DE  
 YAUHQUEMEHCAN  
 2021-2024

MUNICIPIO DE YAUHQUEMEHCAN TLAXCALA

ESTADO DE FLUJOS DE EFECTIVO  
Del 1 de Enero al 31 de Diciembre de 2023 y 2022  
(Cifras en pesos)

010

Concepto	2023	2022
<b>FLUJOS DE EFECTIVO DE LAS ACTIVIDADES DE INVERSIÓN</b>		
ORIGEN	0.00	0.00
BIENES INMUEBLES, INFRAESTRUCTURA Y CONSTRUCCIONES EN PROCESO	0.00	0.00
BIENES MUEBLES	0.00	0.00
OTROS ORÍGENES DE INVERSIÓN	0.00	0.00
APLICACIÓN	38,333,168.37	27,171,937.79
BIENES INMUEBLES, INFRAESTRUCTURA Y CONSTRUCCIONES EN PROCESO	37,512,160.64	21,568,449.17
BIENES MUEBLES	536,807.73	5,603,488.62
OTRAS APLICACIONES DE INVERSIÓN	284,200.00	0.00
FLUJOS NETOS DE EFECTIVO POR ACTIVIDADES DE INVERSIÓN	-38,333,168.37	-27,171,937.79
<b>FLUJOS DE EFECTIVO DE LAS ACTIVIDADES DE FINANCIAMIENTO</b>		
ORIGEN	83,118,261.04	69,508,760.20
ENDEUDAMIENTO NETO	0.00	0.00
INTERNO	0.00	0.00
EXTERNO	0.00	0.00
OTROS ORÍGENES DE FINANCIAMIENTO	83,118,261.04	69,508,760.20
APLICACIÓN	83,148,509.79	68,530,387.17
SERVICIOS DE LA DEUDA	0.00	0.00
INTERNO	0.00	0.00
EXTERNO	0.00	0.00
OTRAS APLICACIONES DE FINANCIAMIENTO	83,148,509.79	68,530,387.17
FLUJOS NETOS DE EFECTIVO POR ACTIVIDADES DE FINANCIAMIENTO	-30,248.75	978,373.03



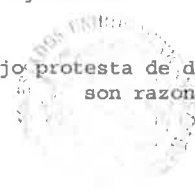
MUNICIPIO DE YAUHQUEMEHCAN TLAXCALA

ESTADO DE FLUJOS DE EFECTIVO  
 Del 1 de Enero al 31 de Diciembre de 2023 y 2022  
 (Cifras en pesos)

011

Concepto	2023	2022
Incremento/Disminución Neta en el Efectivo y Equivalentes al Efectivo	2,563,633.74	626,165.50
Efectivo y Equivalentes al Efectivo al Inicio del Ejercicio	3,474,009.77	2,847,844.27
Efectivo y Equivalentes al Efectivo al Final del Ejercicio	6,037,643.51	3,474,009.77

Bajo protesta de decir verdad declaramos que los Estados Financieros y sus notas, son razonablemente correctos y son responsabilidad del emisor.

  
 C/P. MARIA ANITA CHAMORRO BADILLO  
 PRESIDENTE MUNICIPAL CONSTITUCIONAL  
 2021-2024

LIC. JUAN FREDY HERNANDEZ GARCIA  
 SINDICO MUNICIPAL

LIC. DAVID GERARDO HERNANDEZ MONTIEL  
 TESORERO MUNICIPAL

