


ESTADO DE FLUJOS DE EFECTIVO
 Del 1 de Enero al 31 de Diciembre de 2021 y 2020
 (Cifras en pesos)

2021 ----- 2020

FLUJOS DE EFECTIVO DE LAS ACTIVIDADES DE OPERACIÓN

ORIGEN	123,875,285.66	118,874,010.52
IMPUESTOS	5,424,202.90	6,112,495.00
CUOTAS Y APORTACIONES DE SEGURIDAD SOCIAL	0.00	0.00
CONTRIBUCIONES DE MEJORAS	0.00	0.00
DERECHOS	11,322,045.69	10,276,221.70
PRODUCTOS DE TIPO CORRIENTE	42,234.72	360,160.87
APROVECHAMIENTOS DE TIPO CORRIENTE	15,811.00	0.00
INGRESOS POR VENTA DE BIENES Y PRESTACION DE SERVICIOS	0.00	0.00
PART. APORT. CONV. INCENT. DERIV. D/COLAB. FISCAL, F. DIST. DE APORT	107,070,991.35	102,125,333.01
TRANSFERENCIAS, ASIGNACIONES, SUBSIDIOS Y SUBVENCIONES Y PENSIONES Y JUBILACIONES	0.00	0.00
OTROS ORIGENES DE OPERACIÓN	0.00	-200.06
APLICACIÓN	89,604,467.05	83,273,800.77
SERVICIOS PERSONALES	45,368,866.69	41,114,940.34
MATERIALES Y SUMINISTROS	15,937,903.35	11,559,398.03
SERVICIOS GENERALES	20,814,929.64	19,988,772.52
TRANSFERENCIAS INTERNAS Y ASIGNACIONES AL SECTOR PÚBLICO	0.00	0.00
TRANSFERENCIAS AL RESTO DEL SECTOR PÚBLICO	3,474,585.69	6,925,823.98
SUBSIDIOS Y SUBVENCIONES	113,366.00	0.00
AYUDAS SOCIALES	3,894,815.68	3,684,865.90
PENSIONES Y JUBILACIONES	0.00	0.00
TRANSFERENCIAS A FIDEICOMISOS, MANDATOS Y CONTRATOS ANÁLOGOS	0.00	0.00
CONTRATOS ANÁLOGOS	0.00	0.00
TRANSFERENCIAS A LA SEGURIDAD SOCIAL	0.00	0.00
DONATIVOS	0.00	0.00
TRANSFERENCIAS AL EXTERIOR	0.00	0.00
PARTICIPACIONES	0.00	0.00
APORTACIONES	0.00	0.00
CONVENIOS	0.00	0.00
OTRAS APLICACIONES DE OPERACIÓN	0.00	0.00
FLUJOS NETOS DE EFECTIVO POR ACTIVIDADES DE OPERACIÓN	34,270,818.61	35,600,208.75



PRESIDENTE MUNICIPAL
 AYUNTAMIENTO DE
 YAUQUEMEHCAN
 2021-2024



TESORERÍA MUNICIPAL
 AYUNTAMIENTO DE
 YAUQUEMEHCAN
 2021-2024

6000

ESTADO DE FLUJOS DE EFECTIVO
Del 1 de Enero al 31 de Diciembre de 2021 y 2020
(Cifras en pesos)



2021 ----- 2020

FLUJOS DE EFECTIVO DE LAS ACTIVIDADES DE INVERSIÓN

ORIGEN	0.00	0.00
BIENES INMUEBLES, INFRAESTRUCTURA Y CONSTRUCCIONES EN PROCESO	0.00	0.00
BIENES MUEBLES	0.00	0.00
OTROS ORIGENES DE INVERSIÓN	0.00	0.00
APLICACIÓN	46,416,161.78	33,076,067.91
BIENES INMUEBLES, INFRAESTRUCTURA Y CONSTRUCCIONES EN PROCESO	40,204,034.39	30,645,188.13
BIENES MUEBLES	6,212,127.39	2,430,879.78
OTRAS APLICACIONES DE INVERSIÓN	0.00	0.00
FLUJOS NETOS DE EFECTIVO POR ACTIVIDADES DE INVERSIÓN	-46,416,161.78	-33,076,067.91

FLUJOS DE EFECTIVO DE LAS ACTIVIDADES DE FINANCIAMIENTO

ORIGEN	351,634.41	1,080,700.47
ENDEUDAMIENTO NETO	0.00	0.00
INTERNO	0.00	0.00
EXTERNO	0.00	0.00
OTROS ORIGENES DE FINANCIAMIENTO	351,634.41	1,080,700.47
APLICACIÓN	554,415.50	3,223,494.98
SERVICIOS DE LA DEUDA	0.00	0.00
INTERNO	0.00	0.00
EXTERNO	0.00	0.00
OTRAS APLICACIONES DE FINANCIAMIENTO	554,415.50	3,223,494.98
FLUJOS NETOS DE EFECTIVO POR ACTIVIDADES DE FINANCIAMIENTO	-202,781.09	-2,142,794.51



0010

ESTADO DE FLUJOS DE EFECTIVO
 Del 1 de Enero al 31 de Diciembre de 2021 y 2020
 (Cifras en pesos)

	2021	2020
Incremento/Disminución Meta en el Efectivo y Equivalentes al Efectivo	-12,348,124.26	381,347.33
Efectivo y Equivalentes al Efectivo al Inicio del Ejercicio	15,195,968.53	14,814,621.20
Efectivo y Equivalentes al Efectivo al Final del Ejercicio	2,847,844.27	15,195,968.53

Bajo protesta de decir verdad declaramos que los Estados Financieros y sus notas, son razonablemente correctos y son responsabilidad del emisor.



PRESIDENTE MUNICIPAL
AYUNTAMIENTO DE
YAUQUEMEHCAN
TLAXCALA

C. P. MARIA ANITA CHAMORRO SANTIAGO
 PRESIDENTE MUNICIPAL CONSTITUCIONAL

LIC. JUAN FREDY HERNANDEZ GARCIA
 SINDICO MUNICIPAL



LIC. DAVID OSARDO HERNANDEZ MONTIEL
 TESORERO MUNICIPAL

TESORERIA MUNICIPAL
AYUNTAMIENTO DE
YAUQUEMEHCAN
2021-2024

0011